


Alej do Velké Kraše



Alej do Velké Kraše – Průvodní zpráva a návrh řešení

Cesta mezi městem Vidnava a obcí Velká Kraš, která vede podél říčky Vidnávky je oblíbeným místem procházek občanů a z důvodů minimálního provozu zde chodí školy a školky na přírodovědné procházky.

Z dříve určité krásné kaštanové aleje dnes zůstala jen torza některých stromů, které obrůstají nálety dřevin a buření.


Stav stromů je v některých případech až havarijní a hrozí vyvrácením či zlomením. Proto jsme nechali zpracovat odborný posudek arboristou ing. Petrem Pětou, který zároveň navrhl způsob řešení. Posudek je součástí projektu a bude dodržen.

Ze zdravotních důvodů nebude nová alej „kaštanová“, ale z javorů *Acer platanoides* „Crimson King“.









Kolem hřiště

Kolem hřiště – Průvodní zpráva a návrh řešení

Chodník vedoucí alejí kolem hřiště je hned po náměstí druhou nejfrekventovanější cestou pro pěší ve městě. Hřiště pro fotbal a tenisový kurt jsou intenzívně využívány. Místní a návštěvníci města zde navštěvují sportovní turnaje, aktivně sportují, chodí zde relaxovat po práci a nově zde město pracuje na vybudování letního kina.

Z těchto důvodů by bylo velmi vhodné ošetřit a doplnit stávající stromy, které se za větrného počasí stávají také bezpečnostním rizikem.

Bezesporu bude přínos také estetický a pro stromy zdravotní.

V korunách je velké množství silných, suchých větví a některé koruny jsou rozlámané mokrým sněhem.

Také v tomto případě jsme nechali zpracovat odborný posudek a návrh na ošetření stromů arboristovi, ing.Petru Pětovi.

Nová výsadba bude řešena dvojím způsobem. Na začátku aleje kolem cihlové zdi a v zástavbě budou z nedostatku místa pro velké koruny použity sloupové tvary *Fagus sylvatica*, kolem hřiště a podél silnice bude vysázen *Quercus robur*, který se zde již vyskytuje v krásných exemplářích. Některé z nich doporučuje ing.Pěta navrhnout do registru na památné stromy.







U kina

U kina – Průvodní zpráva a návrh řešení


Lokalita u městského kina je také na poměrně frekventovaném místě, protože zde vyústí cesta z městského parku a dále se dostaneme na náměstí.

Roste zde 6 ks *Tilia cordata* a 1 *Quercus robur*. Arborista ing. Pěta navrhuje 3 stromy z důvodů havarijního stavu nahradit novou výsadbou a 4 stromy ošetřit.

Celkově místo působí „temně,smutně“ a proto ho „rozsvítíme“ výsadbou Platanu a zlatolistého Jilmu.

Po úpravě parku před zámečkem zůstaly v depozitáři města dvě kamenné lavičky a dvě dekorativní žulové koule. Tyto budou přemístěny ke kinu a usadíme je do půlkruhového záhonu okrasných keřů a trvalek.

Úpravou této lokality docílíme dokončení revitalizace zeleně v centru města Vidnava.



Cíl projektu

Ve městě Vidnava roste spousta krásných, v některých případech i starých stromů, které by si zasluhovaly, aby se o ně pečovalo.

Do tohoto projektu jsme vybrali tři nejdůležitější lokality, ve kterých se nachází cenné stromy, které ale nejsou léta udržovány. Vzhledem k tomu, že se nachází na frekventovaných místech (silnice, chodníky, sportoviště) tak hrozí do budoucna likvidace některých stromů pod rouškou bezpečnosti. Pro města je jednodušší vydat povolení na skácení z důvodů veřejného ohrožení než nechat strom ošetřit, instalovat vazbu do koruny a podobně. A je to pro ně i levnější.

Právě tento projekt by měl takové situaci zabránit, cenné stromy ošetřit a dle posudku arboristy některé navrhnout na zapsání do registru památných chráněných stromů.

Výsadbou nových stromů a keřů se lokality zhodnotí i esteticky.

Způsob zpracování projektu

Zpracování projektu probíhalo v tomto sledu:

- **předběžná prohlídka lokalit arboristou ing.Pětou**
- **provedení inventarizace ing.Pětou, očíslování stromů, změření průměrů a výšek stromů**
- **zpracování odborného posudku s návrhem řešení – zpracoval ing.Pěta**
- **navržení nových výsadeb stromů a keřů**
- **zpracování rozpočtu navrženého projektu**

Všechny stromy dotčené tímto projektem jsou trvale označeny čísly, které jim byly přiřazeny při inventarizaci a pod stejnými čísly jsou stromy uvedeny v položkových rozpočtech. Tímto chceme předejít případným omylům při realizaci, kdy zhotovitelská firma hledá stromy jen podle map. Ne všechny poškozené stromy se „dožijí“ realizace projektu, např. je vyvrátí vítr, a mapa se může stát méně čitelnou.

Kácení a ošetřování stromů

Kácení stromů musí být provedeno odbornou firmou, která vlastní příslušná oprávnění pro tuto činnost a je pro ni dostatečně vybavena.

Kácení v blízkosti budov a

elektrického vedení je třeba provádět buď horolezeckou technikou nebo z plošiny.

Ošetřování stromů je nutno zadat certifikovanému arboristovi !

Výsadba a ochrana rostlin

K výsadbě je třeba použít silné, zdravé a nepoškozené rostliny dle specifikace ve výkazu výměr. Alejové stromy s balem, obvod kmínku 12 – 14 cm. Keře budou kontejnerované.

Při výsadbě budou jamky vykopány minimálně o 40 cm širší než je průměr kořenového balu alejového stromu. Po výsadbě je nutné stromy zalít, ukotvit 3 kůly a kmínek ochránit před zvěří do výše 200 cm. Mulčování kolem vysazených rostlin bude provedeno říčním praným štěrkem. V prvním roce výsadby je nutná zálivka při suchém počasí.